

WiFi
MULTIROOM

FR

IT

ES

FI

A15

**BATTERY
POWERED**



IPX2



Manuel d'utilisation
Manual de usuario
Manuale dell'utente
Käyttöohje

 **audio pro**

SOUND OF SCANDINAVIA

WELCOME TO WIRELESS HIFI.

The Audio Pro wireless HiFi products lets you enjoy your favourite audio in a multiroom setup everywhere around your home.

Our new generation of products uses Audio Pro wireless technology, Google Cast, AirPlay2, Spotify Connect and Tidal Connect.

By utilizing your WiFi network & smartphone apps you can explore and play audio from streaming services and your own music library.

If you don't have a WiFi network, you can use Bluetooth or connect your audio equipment via cable.

The legendary Audio Pro sound quality is included.



The Spotify Software is subject to third party licenses found here:
www.spotify.com/connect/third-party-licenses.



Google Home

Google, Google Play, Chromecast and other related marks are trademarks of Google LLC. Chromecast built-in may require subscription(s). The Google Assistant requires an internet connection and is not available in certain countries and languages. Availability and react of certain features and services are device, service, and network-dependent and may not be available in all areas. Controlling certain devices in your home requires compatible smart devices. Subscriptions for services and applications may be required and additional terms, conditions and/or charges may apply. The Android robot is created and shared by Google and used according to the Creative Commons 3.0 Attribution License.



The Wi-Fi CERTIFIED Logo is a certification mark of the Wi-Fi Alliance.



The Bluetooth® word mark and logos are registered trademarks owned by Bluetooth SIG, Inc. and any use of such marks by AUDIO PRO AB, is under license. Other trademarks and trade names are those of their respective owners.



© Apple, the Apple logo, AirPlay, iPad, iPhone, and iPod touch are trademarks of Apple Inc., registered in the U.S. and other countries. App Store is a service mark of Apple Inc.



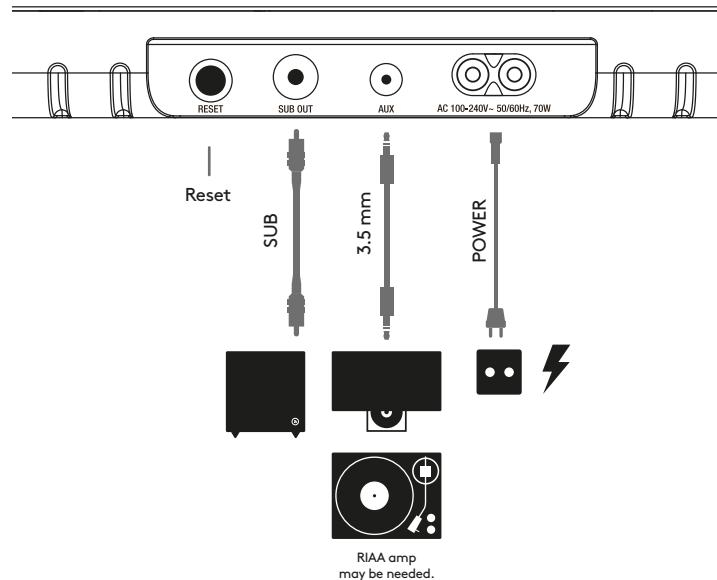
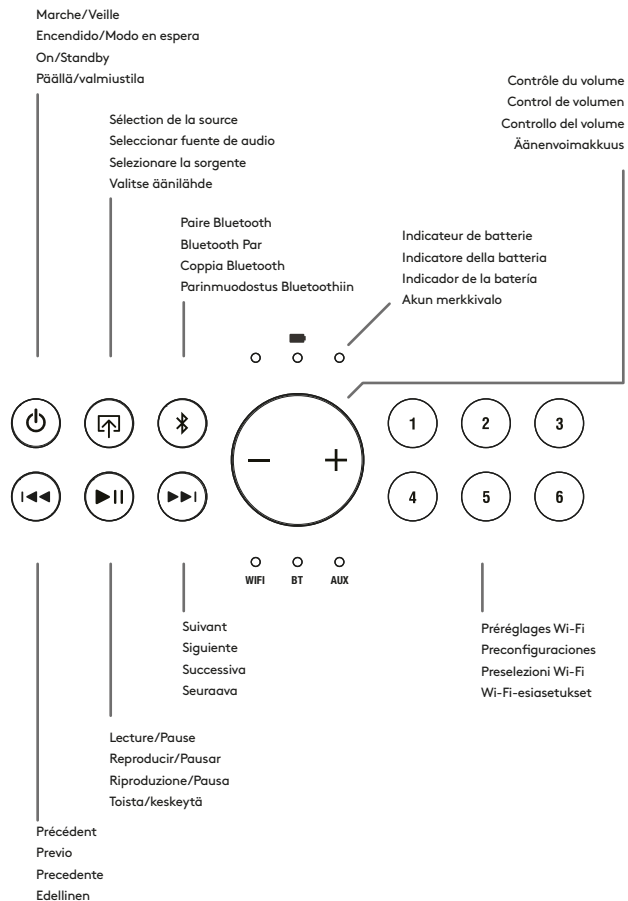
© AUDIO PRO AB, SWEDEN. ALL RIGHTS RESERVED.
TRADEMARKS ARE THE PROPERTY OF AUDIO PRO AB, SWEDEN.
Audio Pro AB, Garnisonsgatan 52 SE-254 66 Helsingborg, Sweden

©1978-2020 Audio Pro AB Sweden. Audio Pro®, the Audio Pro logotype, the 'a' symbol, and ace-bass® are all registered trademarks of Audio Pro AB, Sweden. All rights reserved. Audio Pro follows a policy of continuous advancement in development. Specifications may be changed without notice.

All other products and services mentioned may be trademarks or service marks of their respective owners.

THIS DOCUMENT CONTAINS INFORMATION THAT IS SUBJECT TO CHANGE WITHOUT NOTICE.

UK UK
CA NI




VAIHA PARISTO | REMPLAZER LA BATERIE
CAMBIO DE BATERÍA | SOSTITUZIONE BATTERIA

11 HRS

8 HRS

50% VOL 100% VOL

(5-6 hours to fully charge.)



N'utilisez que la batterie d'origine Audio Pro!
Utilizzare solo batterie Audio Pro originale!
Utilice únicamente la batería Audio Pro original!
Käytä vain Audio Pro:n alkuperäistä akkua!

La durée de garantie d'une batterie est d'un an.
Il periodo di garanzia per la batteria ha una durata di un anno.
El tiempo de garantía para la batería es un año.
Akun takuu aika on yksi vuosi.

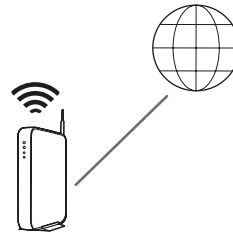


This equipment is a Class II or double insulated electrical appliance. It has been designed in such a way that it does not require a safety connection to electrical earth.

Warning! Disposal of a battery into fire or a hot oven, or mechanically crushing or cutting of a battery, that can result in an explosion. Leaving a battery in an extremely high temperature surrounding environment that can result in an explosion or the leakage of flammable liquid or gas. A battery subjected to extremely low air pressure that may result in an explosion or the leakage of flammable liquid or gas.

CONNEXION AU RÉSEAU | CONEXIÓN A LA RED
CONNESSIONE ALLA RETE | VERKKOON LIITTÄMINEN

VOUS AVEZ BESOIN DE CES ÉLÉMENTS | NECESITAS
OCORRE QUANTO SEGUE | TARVITSET SEURAAVAT



Routeur sans fil avec une connexion Internet.

Router inalámbrico con conexión a internet.

Router wireless con connessione Internet.

Langaton reititin, jolla on Internet-yhteys.



Appareil iOS ou Android connecté à votre réseau.

Dispositivo iOS o Android conectado a tu red.

Dispositivo iOS o Android connesso alla rete.

iOS- tai Android-laite, joka on liitetty verkkoo.



Votre mot de passe wifi
Su contraseña wifi
La tua password wifi
Wifi-salasanasi

L'encodage des caractères UTF-8 pour le mot de passe est pris en charge. (Pas de àâö ou de caractères spéciaux.)

El conjunto de caracteres UTF-8 es compatible para crear la contraseña. (Los caracteres àâö o especiales no lo son).

È supportato il set di caratteri UTF-8 per la password. (Non sono supportati i caratteri àâö o caratteri speciali).

Tukee UTF-8-merkkivalikoimaa salasanaa varten. (Ei kirjaimia àâö tai erikoismerkkejä.)

CONDITIONS PRÉALABLES IMPORTANTES

RÉSEAU

- Votre réseau doit disposer d'une connexion Internet haut débit, car le système Audio Pro est conçu pour appliquer des mises à jour logicielles gratuites et en ligne.
- Les enceintes Audio Pro communiquent via un réseau domestique 2.4GHz/5GHz et utilisent la technologie sans fil 802.11 b/g/n/ac.

ROUTEUR

- Modem DSL/câble ou connexion fibre jusqu'à l'abonné haut débit pour une lecture correcte depuis des services musicaux sur Internet.
- Les routeurs peuvent présenter des niveaux de performances différents. Veuillez utiliser un bon routeur sans fil afin d'obtenir les meilleures performances possible.

REQUISITOS BÁSICOS

RED

- Tu red debe disponer de una conexión a internet de alta velocidad, ya que el sistema Audio Pro está diseñado para utilizar actualizaciones de software en línea gratuitas.
- Los altavoces Audio Pro se comunican a través de una red doméstica de 2.4GHz/5GHz compatible con tecnología 802.11 b/g/n/ac inalámbrica.

ROUTER

- DSL/cable de módem de alta velocidad o conexión de banda ancha de fibra hasta el hogar para la correcta reproducción de servicios de música por internet.
- Los distintos modelos de router proporcionan diferentes niveles de rendimiento. Utiliza un router inalámbrico de buena calidad para lograr el mejor rendimiento posible.

REQUISITI PRINCIPALI

RETE

- La rete deve disporre di una connessione Internet ad alta velocità, poiché il sistema Audio Pro è progettato per utilizzare aggiornamenti software online gratuiti.
- Gli speaker Audio Pro comunicano tramite una rete domestica da 2,4GHz/5GHz con il supporto per la tecnologia wireless 802.11 b/g/n/ac.

ROUTER

- Modem DSL/cavo ad alta velocità o connessione FttH (Fibre-to-the-Home, cablaggio in fibra fino all'utente) a banda larga per una riproduzione adeguata di servizi musicali basati su Internet.
- Differenti router offrono differenti livelli di prestazioni. Si prega di usare un buon router wireless per ottenere le migliori prestazioni possibili.

TÄRKEIMMÄT VAATIMUKSET

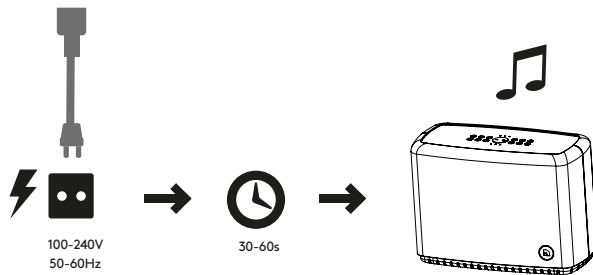
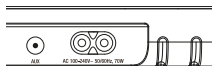
VERKKO

- Verkossa tulee olla nopea Internet-yhteys, sillä Audio Pro -järjestelmä hyödyntää ilmaisia verkko-ohjelmistopäivityksiä.
- Audio Pro -kaiuttimien tiedonsiirto tapahtuu 2.4GHz/5GHz:n kotiverkossa langattomalla 802.11 b/g/n/ac -teknologialla.

REITITIN

- Nopea DSL-/kaapelimodeemi tai kodin kuitulaaja-kaistaliittymä verkkopohjaisten musiikkipalvelujen asianmukaiseen toistoon.
- Eri reitittimillä on erilaiset suorituskyvyt. Käytä laadukasta langatonta reitittintä parhaan suorituskyvyn saavuttamiseksi.

1. CONNEXION À L'ALIMENTATION | CONEXIÓN A LA CORRIENTE | COLLEGAMENTO ALL'ALIMENTAZIONE | KYTKE VIRTAA



Après le son, le haut-parleur est prêt pour la configuration.

Después del sonido, el altavoz está listo para la configuración.

Dopo il suono, il diffusore è pronto per l'installazione.

Sen jälkeen ääni, kaiutin on valmis setup.

Placez l'enceinte près du routeur pour effectuer la configuration. Vous pouvez ensuite voir la force du signal dans l'application pour tester d'autres positions.

Coloca el altavoz cerca del router cuando estés realizando la configuración. A continuación puedes ver la potencia de la señal en la aplicación con objeto de probar otras ubicaciones.

Quando si esegue la procedura di configurazione, posizionare lo speaker vicino al router. Successivamente sarà possibile visualizzare nell'app la potenza del segnale per testare diverse posizioni.

Aseta kaiutin reitittimen lähelle asetusten ajaksi. Tämän jälkeen näet signaalinvoimakkuuden sovelluksesta muiden sijaintien testaamiseksi.

2. TÉLÉCHARGEZ L'APPLICATION | DESCARGA DE LA APLICACIÓN DOWNLOAD DELL'APP | LATAA SOVELLUS



Recherchez / Busca / Cercare / Etsi



Audio Pro Control



Apple Home



Google Home

3. SETUP

Lancez l'application et suivez les instructions.
Abre la aplicación y sigue las instrucciones.
Avviare l'app e seguire le istruzioni.
Käynnistä sovellus ja noudata ohjeita.



? app.audiopro.com



? apple.com/ios/home

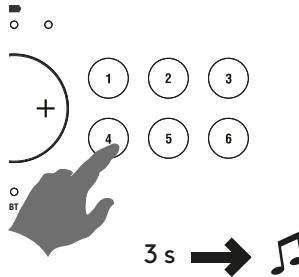


? bit.ly/google--home



DÉFINITION D'UN PRÉRÉGLAGE | CÓMO REALIZAR UNA PRECONFIGURACIÓN 'ECUZIONE DI UNA PRESELEZIONE | ESIASETUKSEN MÄÄRITTÄMINEN

1. SUR L'ENCEINTE | EN EL ALTAVOZ | SULLO SPEAKER | KAIUTTIMESSA



Lisez le contenu dans l'application. Appuyez sur le bouton de préréglage pendant environ 3 s jusqu'à ce que vous entendiez le son. Et voilà !

Reproduce contenido en la aplicación. Pulsa el botón de preconfiguración durante unos 3 segundos hasta que se escuche el sonido. ¡Listo!

Riprodurre il contenuto nell'app. Premere il tasto di preselezione per circa 3 secondi fino a quando non viene emesso un suono. Fatto!

Toista sisältöä sovelluksessa. Pidä esiasetuspainiketta painettuna noin 3 sekunnin ajan, kunnes kuulet ääntä. Valmis!

2. DANS L'APPLICATION | EN LA APLICACIÓN | NELL'APP | SOVELLUKSESSA

? app.audiopro.com


REDIFFUSION | RESTREAMING | RESTREAMING-TOIMINTO

Le son des appareils connectés peut être diffusé sur plusieurs enceintes sans fil. Choisissez l'enceinte principale du groupe pour la diffusion.

El sonido de los dispositivos conectados se puede reproducir en más altavoces de forma inalámbrica. Seleccione el altavoz principal del grupo para la reproducción.

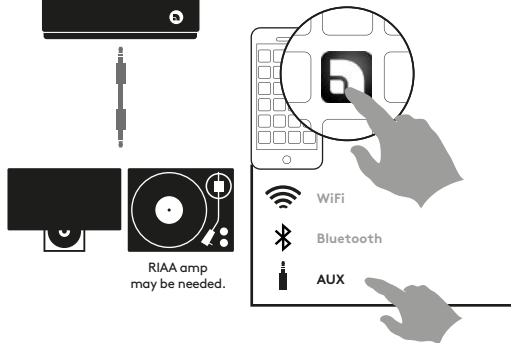
L'audio di dispositivi connessi può essere riprodotto su più speaker in modalità wireless. Scegliere lo speaker principale di un gruppo per la riproduzione.

Liitettyjen laitteiden audiota voi toistaa useisiin kaiuttimiin langattomasti. Valitse ryhmän pääkaiutin toistoa varten.



Choisissez la source d'entrée connectée.
Selecione la fuente de entrada conectada.
Scegliere la sorgente di ingresso collegata.
Valitse kytketty tulolähde.

SELECT SOURCE IN APP / ON SPEAKER



LECTURE DEPUIS SPOTIFY | REPRODUCCIÓN DESDE SPOTIFY RIPRODUZIONE DA SPOTIFY | TOISTO SPOTIFYSTÄ

Utilisez votre téléphone, votre tablette ou votre ordinateur comme une télécommande pour contrôler Spotify. Accédez à spotify.com/connect pour en savoir plus.

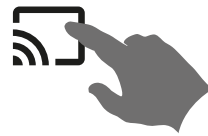
Usa il tuo cellulare, tablet o computer come telecomando remoto per Spotify. Vai su spotify.com/connect per scoprire come.

Usa tu teléfono, tu tablet o tu computadora como control remoto de Spotify. Para más información, entra a spotify.com/connect.

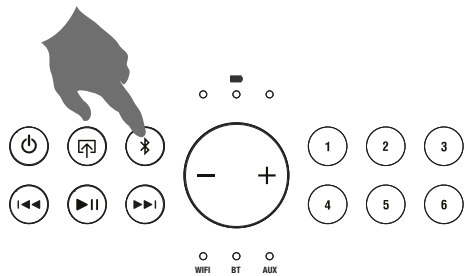
Käytä puhelinta, tablettia tai tietokonetta Spotifyn kaukosäätimenä. Katso tarkemmat tiedot osoitteesta spotify.com/connect.

AIRPLAY/CHROMECAST


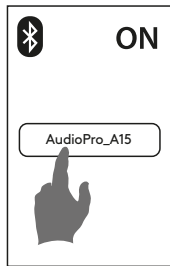
Appuyez sur AirPlay/Chromecast et choisissez l'enceinte. Toca en AirPlay/Chromecast y elige el altavoz. Toccare AirPlay/Chromecast e scegliere lo speaker. Napauta AirPlay/Chromecast ja valitse kaiutin.



BLUETOOTH
 APPAIREZ | PAR | COPPIA | PARINMUODOSTUS

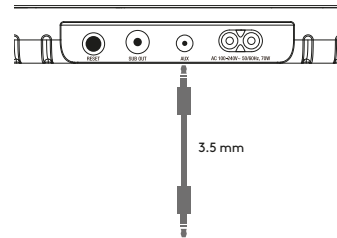


Paramètres
 Configuración
 Impostazioni
 Asetukset

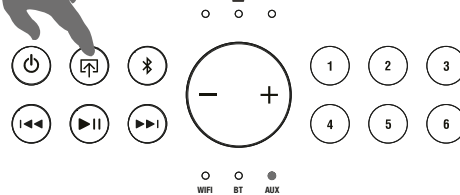


LECTURE DEPUIS DES APPAREILS CONNECTÉS | REPRODUCCIÓN DESDE
 DISPOSITIVOS CONECTADOS | RIPRODUZIONE DA DISPOSITIVI CONNESSI
 SOITTO LIITETYISTÄ LAITTEISTA

Branchez un câble
 Conecta por medio de un cable
 Eseguire la connessione con un cavo
 Yhdistä johdolla



RIAA amp
 may be needed.



WIFI FAQ

FR: DES PROBLÈMES ? COMMENCEZ PAR ESSAYER CETTE MÉTHODE:

- Vérifiez que votre appareil mobile est connecté à votre réseau sans fil avant de tenter de connecter votre enceinte
- Redémarrez votre routeur et vos haut-parleurs (débranchez le cordon d'alimentation, branchez-le et redémarrez-le)
- Placez l'enceinte près du routeur pour effectuer la configuration. Vous pouvez ensuite voir la force du signal dans l'application pour d'autres positions

MON ENCEINTE NE SE CONNECTE PAS À MON RÉSEAU

- Vérifiez que votre appareil mobile est connecté à votre réseau sans fil avant de tenter de connecter votre enceinte
- Placez l'enceinte près du routeur pour effectuer la configuration. Vous pouvez ensuite voir la force du signal dans l'application pour d'autres positions
- Essayez de réinitialiser votre routeur en usine et voyez si votre haut-parleur souhaite se connecter après cela.

LA MUSIQUE SE COUPE/SALTE OU SUBIT DES RETARDS

- Vérifiez que votre connexion Internet fonctionne correctement
- Vérifiez les autres appareils du réseau, ils peuvent utiliser une bande passante importante. En particulier les téléchargements ou la diffusion de vidéo haute résolution.
- Vérifiez la force du signal dans l'application Audio Pro ; si la force du signal est basse, rapprochez-vous du routeur.

Si vous rencontrez toujours des problèmes, contactez-nous via notre support.

(www.audiopro.com/service-and-support/)

IT: PROBLEMI? PROVA A FARE COSÌ:

- Asegúrate de que tu dispositivo móvil está conectado a tu red inalámbrica antes de intentar conectarlo a tu altavoz
- Riavvía il router e gli altoparlanti (scollega il cavo di alimentazione, collegalo e riavvialo)
- Coloca el altavoz cerca del router cuando estás realizando la configuración. A continuación puedes ver la potencia de la señal de otras ubicaciones en la aplicación

MI ALTAVOZ NO SE CONECTA A MI RED

- Asegúrate de que tu dispositivo móvil está conectado a tu red inalámbrica antes de intentar conectarlo a tu altavoz
- Coloca el altavoz cerca del router cuando estás realizando la configuración. A continuación puedes ver la potencia de la señal de otras ubicaciones en la aplicación
- Prova a ripristinare le impostazioni di fabbrica del router e verifica se il tuo altoparlante vuole connettersi dopo.

LA MÚSICA SE CORTA/SALTA O SUFRE RETARDO

- Comprueba si tu conexión a internet funciona correctamente
- Verifica si hay otros dispositivos en la red ya que pueden estar consumiendo mucho ancho de banda. Sobre todo, comprueba si hay descargas o transmisión de videos de alta resolución en curso.
- Comprueba la potencia de la señal en la aplicación Audio Pro. Si la potencia de la señal es baja, acerca el altavoz al router.

Se hai ancora problemi, contattaci tramite il nostro supporto.

(www.audiopro.com/service-and-support/)

ES: ¿ALGÚN PROBLEMA? PRUEBE ESTO PRIMERO:

- Assicurarsi che il dispositivo mobile sia connesso alla propria rete wireless prima di provare a connettere lo speaker
- Reinicie su enrutador y altavoces (desenchufe el cable de alimentación, enchúfelo y reinicielo)
- Quando si esegue la procedura di configurazione, posizionare lo speaker vicino al router. Successivamente sarà possibile visualizzare nell'app la potenza del segnale per testare diverse posizioni.

IL MIO SPEAKER NON SI CONNETTE ALLA RETE

- Assicurarsi che il dispositivo mobile sia connesso alla propria rete wireless prima di provare a connettere lo speaker
- Quando si esegue la procedura di configurazione, posizionare lo speaker vicino al router. Successivamente sarà possibile visualizzare nell'app la potenza del segnale per testare diverse posizioni.
- Intente restablecer los valores de fábrica de su enrutador y vea si su altavoz quiere conectarse después de eso.

LA MUSICA SI INTERRUPE, VIENE RIPRODOTTA A SCATTI OPPURE SI VERIFICANO RITARDI

- Assicurarsi che la connessione Internet funzioni correttamente
- Controllare che altri dispositivi in rete non usino troppa larghezza di banda, in particolare per download o per lo streaming di video ad alta risoluzione.
- Controllare la potenza del segnale nell'app Audio Pro. Se il segnale è debole, avvicinarsi al router.

Si aún tiene problemas, contáctenos a través de nuestro soporte.

(www.audiopro.com/service-and-support/)

FI: EIKÖ YHTEYS TOIMI OIKEIN? YRITÄ RATKAISTA YHTEYS-ONGELMAT NOUDATTAMALLA ENSIN NÄITÄ OHJEITA:

- Varmista, että mobiililaitteesi on liitettyä langattomaan verkkoon, ennen kuin yrität luoda yhteyden kaiuttimeen.
- Käynnistä reititin ja kaiuttimet uudelleen (irrota virtajohto, liitä se ja käynnistä se uudelleen).
- Aseta kaiutin reitittimen lähelle asetustun ajaksi. Tämän jälkeen näet signaalinvoimakkuuden sovelluksesta muiden sijaintien testaamiseksi.

KAIUTTIMEN EI YHDISTY VERKKOON

- Varmista, että mobiililaitteesi on liitettyä langattomaan verkkoon, ennen kuin yrität luoda yhteyden kaiuttimeen.
- Aseta kaiutin reitittimen lähelle asetusten ajaksi. Tämän jälkeen näet signaalinvoimakkuuden sovelluksesta muiden sijaintien testaamiseksi.
- Yritä palauttaa reititin tehdasasetuksiin ja katso, haluatko kaiuttimesi muodostaa yhteyden sen jälkeen.

MUSIIKKI KESKEYTYY/PÄTKII TAI SIINÄ ON VIIVEITÄ

- Varmista, että verkkoyhteytesi toimii kunnolla
- Tarkista, onko verkossa muita laitteita, jotka saattavat käyttää suurta määrää kaistanleveyttä. Esimerkiksi suuritarkkuuksisten videoiden lataaminen tai suoratoisto käyttää paljon kaistanleveyttä.
- Tarkista signaalinvoimakkuus Audio Pro -sovelluksesta. Jos signaali on heikko, siirry lähemmäksi reitintä.

Jos sinulla on edelleen ongelmia, ota yhteyttä tukemme kautta.

(www.audiopro.com/service-and-support/)

FR: CARACTÉRISTIQUES

Type: Enceinte amplifiée avec bass-reflex

Amplificateur: Amplificateur numérique de Classe D, 1x10W + 30W

Tweeter: À dôme en tissu de 1 x 1"

Woofer: Base de 1 x 4.5"

Plage de fréquences: 45–22.000Hz

Fréquence de coupure: 2.800Hz

Dimensions HxLxP: 206 x 286 x 137 mm

Entrées: WiFi, Bluetooth 4.2, 3.5 mm

Sorties: Sub out

Compatibilité réseau sans fil: 802.11 b/g/n/ac, 2.4GHz/5GHz

Formats audio pris en charge: MP3, WMA, AAC, FLAC, Apple Lossless

Batterie: 7,4V/5Ah/37Wh

Consommation d'énergie WiFi/STB/ON: 1.75 W/0.48 W/5W

IP: IPX2

IT: CARATTERISTICHE TECNICHE

Tip: Diffusore amplificato con bass reflex

Amplificatore: Digitale di classe D, 1x10W + 30W

Tweeter: A 1 x 1" a cupola in tessuto

Woofer: Base da 1 x 4.5"

Intervallo di frequenza: 45–22.000Hz

Frequenza di crossover: 2.800Hz

Dimensioni AxLxP: 206 x 286 x 137 mm

Ingressi: WiFi, Bluetooth 4.2, 3.5 mm

Uscite: Sub out

Compatibilità di rete senza fili: 802.11 b/g/n/ac, 2.4GHz/5GHz

Formati audio supportati: MP3, WMA, AAC, FLAC, Apple Lossless

Batteria: 7,4V/5Ah/37Wh

Consumo di energia WiFi/STB/ON: 1.75 W/0.48 W/5W

IP: IPX2

ES: ESPECIFICACIONES

Tip: Altavoz activo con reflector de bajos

Amplificador: amplificadores digitales clase D, 1x10W + 30W

Tweeter: 1 x 1" de cúpula textil

Woofer: 1 x 4.5" de base

Banda de frecuencias: 45–22.000Hz

Frecuencia de transición: 2.800Hz

Dimensiones al. x an. x f.: 206 x 286 x 137 mm

Entradas: WiFi, Bluetooth 4.2, 3.5 mm

Salidas: Sub out

Compatibilidad con redes inalámbricas: 802.11 b/g/n/ac, 2.4GHz/5GHz

Formatos de audio compatibles: MP3, WMA, AAC, FLAC, Apple Lossless

Batería: 7,4V/5Ah/37Wh

El consumo de energía WiFi/STB/ON: 1.75 W/0.48 W/5W

IP: IPX2

FI: TEKNISET TIEDOT

Tyyppi: Aktiivinen kaiutin, jossa bassorefleksikotelo

Vahvistin: Digitaalinen D-luokan vahvistin, 1x10W + 30W

Diskanttikaiutin: Tekstiilikupu 1 x 1"

Bassokaiutin: Alusta 1 x 4.5"

Taajuusalue: 45–22.000Hz

Jakotajuus: 2.800Hz

Mitat K x L x S: 206 x 286 x 137 mm

Tulot: WiFi, Bluetooth 4.2, 3.5 mm

Lähdöt: Sub out

Langattoman verkon yhteensopivuus: 802.11 b/g/n/ac, 2.4GHz/5GHz

Tuetut äänitiedostot: MP3, WMA, AAC, FLAC, Apple Lossless

Akku: 7,4V/5Ah/37Wh

Tehon kulutus WiFi/STB/ON: 1.75 W/0.48 W/5W

IP: IPX2



CAUTION
RISK OF ELECTRIC SHOCK
DO NOT OPEN

ATTENTION
RISQUE D'ÉLECTROCUTION
NE PAS OUVRIIR



FR: La lampe clignotante avec la pointe de flèche comme symbole, dans un triangle équilatéral, est prévue pour alerter l'utilisateur de la présence d'une « tension dangereuse non isolée à l'intérieur du boîtier du produit, qui peut être suffisamment importante pour constituer un risque d'électrocution.



FR: Le point d'exclamation dans un triangle équilatéral est prévu pour alerter l'utilisateur de la présence d'instructions importantes de maintenance et de réparation, dans la documentation jointe au produit.

ES: El indicador luminoso parpadeante con el símbolo de una flecha dentro de un triángulo equilateral alerta al usuario de la presencia en la unidad de voltaje peligroso no aislado, que podría ser de suficiente magnitud para constituir un riesgo de descarga eléctrica.

ES: El signo de exclamación dentro de un triángulo equilateral alerta al usuario de la presencia de instrucciones y consejos de operación y mantenimiento en las líneas que acompañan a dicho signo.

IT: Il simbolo del fulmine all'interno di un triangolo equilatero serve ad avvisare l'utente della presenza di una "tensione pericolosa" non isolata nell'alloggiamento del prodotto che potrebbe essere di grandezza sufficiente da costituire un rischio di scosse elettriche per le persone.

FI: Kolmiossa oleva salamattunnus osoittaa, että laitteen sisällä on eristämättömiä kohtia, joiden suuri jännite saattaa aiheuttaa vaarallisen sähköiskun.

ATTENTION:
POUR RÉDUIRE LES RISQUES D'INCENDIE OU D'ÉLECTROCUTION, NE PAS EXPOSER CET APPAREIL À LA PLUIE OU L'HUMIDITÉ.
AVERTISSEMENT:
POUR RÉDUIRE LES RISQUES D'ÉLECTROCUTION, NE PAS ÔTER LE COUVERCLE (OU LE DOS). AUCUNE PIÈCE À L'INTÉRIEUR NE PEUT ÊTRE RÉPARÉE PAR L'UTILISATEUR. S'ADRESSER AU PERSONNEL QUALIFIÉ POUR LES RÉPARATIONS.

ADVERTENCIA:
PARA REDUCIR EL RIESGO DE INCENDIO O DESCARGA ELÉCTRICA, NO EXPONGA LA UNIDAD A CONDICIONES DE LLUVIA O HUMEDAD.

PRECAUCIÓN:
PARA REDUCIR EL RIESGO DE DESCARGA ELÉCTRICA, NO RETIRE LA TAPA SUPERIOR (O TRASERA). EN EL INTERIOR NO EXISTEN PARTES ÚTILES PARA EL USUARIO. EN CASO DE NECESITAR SERVICIO TÉCNICO, CONTACTE CON PERSONAL CUALIFICADO.

AVVISO:
PER RIDURRE IL RISCHIO DI INCENDI O SCOSSE ELETTRICHE, NON ESPORRE L'APPARECCHIO A PIOGGIA O UMITÀ.

ATTENZIONE:
PER RIDURRE IL RISCHIO DI SCOSSE ELETTRICHE, NON RIMUOVERE IL COPERCIO (O LA PARTE POSTERIORE). I COMPONENTI ALL'INTERNO NON SONO RIPARABILI DALL'UTENTE. PER L'ASSISTENZA RIVOLGERSI A PERSONALE QUALIFICATO.

VAROITUS:
ÄLÄ ALTISTA LAITETTA KOSTEUDELLE, SILLÄ SIITÄ SAAITA AIHEUTUA TULIPALO TAI SÄHKÖISKU.
VAROITUS:
ÄLÄ AVAA LAITTEEN KOTELOA, JOTTA VÄLTYY SÄHKÖISKULTA. LAITTEEN SISÄLLÄ EI OLE KÄYTTÄJÄN HUOLLETTAVIA OSIA. HUOLTO- JA KORJAUSTYÖT SAA SUORITTAA VAIN VALTUUTETTU HUOLTOPALVELU.

FR - CONSIGNES DE SÉCURITÉ IMPORTANTES

- Lisez ces instructions.
- Conservez ces instructions.
- Respectez les avertissements.
- Suivez les instructions.
- Température de fonctionnement (°C) 5-40
- N'obstruez pas les orifices de ventilation. Installez-le conformément aux instructions du fabricant.
- La ventilation ne doit pas être entravée en recouvrant les ouvertures de ventilation avec des objets tels que des journaux, nappes, ou rideaux, etc
- N'installez pas l'appareil à proximité d'une source de chaleur comme un radiateur, une bouche d'air chaud, un four ou d'autres appareils (y compris des amplificateurs) producteurs de chaleur.
- Évitez de marcher sur le cordon câble de charge ou de le pincer, des prises et à l'endroit où il sort de l'appareil.
- Utilisez uniquement des fixations/accessoires agréés par le fabricant.
- Débranchez cet appareil pendant les orages ou en cas de non-utilisation prolongée.
- Adressez-vous au personnel qualifié pour les réparations. Des réparations sont nécessaires lorsque l'appareil a été endommagé de quelque manière que ce soit, câble de charge est endommagé, si du liquide a été renversé, si des objets sont tombés à l'intérieur de l'appareil, s'il ne fonctionne pas correctement ou s'il est tombé.
- Réparation des dommages: Débranchez l'appareil et adressez-vous au personnel qualifié dans les cas suivants:
 - Lorsque le câble de charge est endommagé,
 - Si du liquide a été renversé ou si des objets sont tombés dans l'appareil
 - Si l'appareil ne fonctionne pas normalement en suivant les instructions d'utilisation. Une utilisation ou un réglage inapropriés des commandes décrites dans les instructions d'utilisation peut provoquer des dommages et nécessiter souvent un travail important de la part du personnel qualifié pour restaurer le fonctionnement normal de l'appareil,
 - Si l'appareil est tombé ou endommagé de quelque manière que ce soit
 - Si l'appareil montre un changement significatif de ses performances, cela indique une réparation nécessaire.
- Entrée d'objet et de liquide: N'insérez jamais d'objet quel qu'il soit dans l'appareil à travers les orifices, car il peut toucher des points dotés d'une tension dangereuse ou court-circuiter des pièces et provoquer un incendie ou une électrocution. Ne placez pas de bougies ou d'autres objets brûlants sur l'appareil.
- Pile: Tenez toujours compte des problèmes environnementaux et respectez les dispositions réglementaires locales lors de la mise au rebut des batteries.

IT - IMPORTANTI ISTRUZIONI DI SICUREZZA

- Leggere queste istruzioni.
- Conservare queste istruzioni.
- Tenere conto di tutte le avvertenze.
- Seguire tutte le istruzioni.
- Temperatura di funzionamento (°C) 5-40
- Non bloccare le aperture di ventilazione. Installare nel rispetto delle istruzioni del produttore.
- La ventilazione non deve essere ostacolata coprendo le aperture di ventilazione con oggetti come giornali, tovaglie, tende, ecc.
- Non installare vicino a fonti di calore come radiatori, diffusori di calore, stufe o altri apparecchi (inclusi amplificatori) che producono calore.
- Proteggere il cavo elettrico dal calpestio o dalla foratura specialmente i connettori femmina e il punto in cui escono dall'apparecchio.
- Utilizzare esclusivamente attacchi/accessori specificati dal produttore.
- Staccare questo apparecchio durante i temporali o se inutilizzato per lunghi periodi di tempo.
- Per la manutenzione rivolgersi a personale qualificato. L'assistenza è necessaria quando l'apparecchio è stato danneggiato in qualche modo, ad esempio in caso di danni del cavo elettrico, di fuoriuscite di liquido o di cadute di oggetti all'interno dell'apparecchio, di funzionamento irregolare o di cadute.
- Danni che richiedono assistenza: Scollegare l'apparecchio dalla cavo di ricarica e rivolgersi a personale qualificato nelle seguenti condizioni:
 - Quando cavo di ricarica di corrente è danneggiato;
 - Se è fuoriuscito liquido o sono caduti oggetti all'interno dell'apparecchio;
 - Se l'apparecchio non funziona regolarmente rispettando le istruzioni di funzionamento. Regolare solo i comandi coperti dalle istruzioni di funzionamento dal momento che una regolazione impropria degli altri comandi potrebbe causare danni e spesso richiedere un lavoro approfondito da parte di tecnici qualificati per ripristinare il normale funzionamento dell'apparecchio;
 - Se l'apparecchio è caduto o si è danneggiato in qualche modo e
 - Quando l'apparecchio presenta un livello di prestazioni variabile che indica la necessità di un intervento di assistenza.
- Ingresso di oggetti o liquidi: Non spingere mai oggetti di qualsiasi tipo nell'apparecchio attraverso le aperture perché potrebbero entrare in contatto con punti di tensione pericolosi o provocare un cortocircuito nei componenti che potrebbe causare incendi o scosse elettriche. Non posizionare mai sull'apparato fonti di fiamme libere come candele accese, ecc.
- Batterie: Considerare sempre i problemi ambientali e seguire le normative locali per lo smaltimento delle batterie.

SP - INSTRUCCIONES IMPORTANTES DE SEGURIDAD

- Lea estas instrucciones.
- Guarde estas instrucciones.
- Haga caso de todas las advertencias.
- Siga todas las instrucciones.
- Temperatura de funcionamiento (C) 5-40
- No bloquee ninguno de los orificios de ventilación. Instale la unidad según las instrucciones del fabricante.
- No se debe impedir la ventilación cubriendo las aberturas de ventilación con artículos como periódicos, manteles, cortinas, etc
- No instale la unidad cerca de radiadores, estufas, calefactores o cualquier otro aparato (incluyendo amplificadores) que genere calor.
- Proteja el cable de carga de modo que no pueda ser pisado u obstaculizado por alguna persona o algún dispositivo accesorio.
- Utilice tan sólo dispositivos accesorios especificados por el fabricante.
- Desconecte la unidad durante tormentas con aparato eléctrico o cuando no vaya a utilizarla durante un periodo prolongado de tiempo.
- Diríjase a personal cualificado siempre que necesite servicio técnico. Necesitará servicio técnico siempre que la unidad – o el cable de carga – haya sido dañado, se haya derramado líquido o haya caído algún objeto en su interior, haya recibido algún golpe, o simplemente no funcione correctamente.
- Requerimiento de Servicio técnico por daños: Desconecte el aparato de la toma de corriente y contacte con personal cualificado, siempre que:
 - Se haya dañado el cable de carga,
 - Se haya derramado líquido o haya caído algún objeto en el interior de la unidad,
 - La unidad no funcione correctamente al seguir las instrucciones de operación. Ajuste tan sólo los controles mostrados en las instrucciones de operación, ya que un ajuste impropio de otros controles podría provocar daños y se necesitará de un exhaustivo trabajo por parte de un técnico cualificado para restablecer el correcto funcionamiento de la unidad,
 - La unidad haya recibido un golpe o se haya dañado de algún modo, y
 - La unidad presente anomalías en su funcionamiento que indiquen la necesidad de servicio técnico.
- Introducción de objetos o líquido: No presione la unidad con ningún objeto ni introduzca objetos de ningún tipo entre sus aberturas, ya que podría tocar puntos de voltaje peligroso o generar cortocircuitos que podrían provocar incendios o descargas eléctricas. Tampoco coloque velas u objetos candentes sobre la unidad.
- Baterías: Tenga en cuenta siempre las cuestiones ambientales y siga las leyes y regulaciones locales para desearchar las baterías.

FI - TURVAOIKHEITA

- Lue kaikki ohjeet.
- Säilytä ohjeirja.
- Huomioi kaikki varoitukset.
- Noudata käyttöohjeita.
- Käyttölämpötila (°C) 5-40
- Älä peitä jäähdytysaukkoja. Noudata kaikkia valmistajan antamia asennusohjeita.
- Tuuletusta ei tule estää peittämällä tuuletusaukkoja esinein, kuten sanomalehdillä, pöytäliinalla, verhoilla tms.
- Älä sijoita laitetta lämmittimien, lämmin-lämpöventtiilien, uunin, vahvistimien tai muiden lämpöä tuottavien laitteiden läheisyyteen.
- Sijoita latauskaapeli siten, ettei se ole kulkuväylällä tai joudu puristuksiin esineiden alle tai niitä vasten. Varmista, eikä latauskaapeli liitokset vaurioidu.
- Käytä ainoastaan valmistajan suosittelemia lisävarusteita.
- Irrota laite sähköverkosta ukkosen ajaksi tai jätettäessä sen pitkäksi ajaksi käyttämättömäksi.
- Huolto-omenteet saa suorittaa vain valtuutetu huoltopalvelu. Toimita laite heti huoltoon, jos se vahingoittuu jollakin tavalla. Laitte pitää huoltaa, jos sen latauskaapeli on viottunut, laitteen sisään on roiskunut nestettä, laitteen sisään on pudonnut jokin esine, laite ei toimi normailla tavalla tai se on pudonnut.
- Huoltoa edellyttäviä vikoja: Irrota laite latauskaapeli ja toimita laite valtuutetun huoltoliikkeeseen seuraavissa tapauksissa:
 - Laitteen latauskaapeli on vaurioitunut,
 - Laitteen sisään on pudonnut neste tai nestettä,
 - Laitte ei toimi normailla tavalla, vaikka noudatetaan kaikkia käyttöohjeita. Muuta vain käyttöohjeen mukaisia asetuksia ja säätöjä. Vääränlainen käyttö voi aiheuttaa laitevikoja, jotka edellyttävät valtuutetulta huoltopalvelulta mittavia korjaustoimenpiteitä,
 - Laitte on pudonnut tai se on vaurioitunut muulla tavalla
 - Laitte käyttäytyy epänormaalisti tavalla tai sen toiminta on muuttunut huomattavasti alkupeirästä.
- Esineen tai nesteen joutuminen laitteen sisään: Älä työnnä mitään esineitä laitteen aukkiin. Ne saattavat osua jännitteellisiin osiin tai aiheuttaa oikosulun, mikä voi aiheuttaa tulipalon tai sähköiskun. Laitteen päälle ei tule koskaan asettaa avoilekkjeä, kuten palavia kynttilöitä tms.
- Paristo: Huomioi ympäristönäkökohdat ja paikalliset määräykset hävittäessäsi käytöstä poistettua paristoa.



(symbole CA, courant alternatif)
(Codice AC, Corrente alternata)
(Símbolo AC, Corriente alterna)
(AC-symboli, vaihtovirta)



FR

(produit de classe II - double isolation)

La prise secteur est utilisée comme dispositif de déconnexion, lequel doit rester en état de marche. La prise de courant doit être installée à proximité de l'équipement et doit être facilement accessible.

IT

(Prodotto di classe II - A doppio isolamento)

La spina di rete è utilizzata come dispositivo di disconnessione e deve pertanto rimanere operabile a ogni momento. La presa fissa dev'essere installata vicino all'attrezzatura ed essere facilmente accessibile.

ES

(Producto de clase II: Aislamiento doble)

El enchufe de alimentación se usa como elemento de desconexión. Dicho elemento debe ser fácilmente accesible. La toma del enchufe deberá instalarse cerca del equipamiento y ser fácilmente accesible.

FI

(II-luokan tuote - kaksoisieristys)

Verkkopistoketta käytetään irrotuslaitteena, irrotuslaitteen on pysyttävä helposti käytettävänä. Pistorasian on oltava laitteen lähellä ja siihen on oltava helppo pääsy.

FCC STATEMENT

1. This device complies with Part 15 of the FCC Rules. Operation is subject to the following two conditions:

- (1) This device may not cause harmful interference, and
 - (2) This device must accept any interference received, including interference that may cause undesired operation.
2. any Changes or modifications not expressly approved by the party responsible for compliance could void the user's authority to operate the equipment.

NOTE: This equipment has been tested and found to comply with the limits for a Class B digital device, pursuant to Part 15 of the FCC Rules. These limits are designed to provide reasonable protection against harmful interference in a residential installation. This equipment generates uses and can radiate radio frequency energy and, if not installed and

used in accordance with the instructions, may cause harmful interference to radio communications. However, there is no guarantee that interference will not occur in a particular installation. If this equipment does cause harmful interference to radio or television reception, which can be determined by turning the equipment off and on, the user is encouraged to try to correct the interference by one or more of the following measures: Reorient or relocate the receiving antenna. Increase the separation between the equipment and receiver. Connect the equipment into an outlet on a circuit different from that to which the receiver is connected. Consult the dealer or an experienced radio/TV technician for help.

IC WARNING

EN

This device contains licence-exempt transmitter(s)/receiver(s) that comply with Innovation, Science and Economic Development Canada's licence-exempt RSS(s). Operation is subject to the following two conditions:

- (1) This device may not cause interference; and
- (2) This device must accept any interference, including interference that may cause undesired operation of the device.

FCC/IC Radiation Exposure Statement

This equipment complies with FCC and IC radiation exposure limits set forth for an uncontrolled environment. This equipment should be installed and operated with minimum distance 20 cm between the radiator & your body.

5150-5250 Mhz is restricted to indoor use only.

FR

Cet appareil contient des émetteurs / récepteurs exempts de licence conformes aux RSS (RSS) d'Innovation, Sciences et Développement économique Canada. L'exploitation est autorisée aux deux conditions suivantes :

- (1) l'appareil ne doit pas produire de brouillage, et
- (2) l'utilisateur de l'appareil doit accepter tout brouillage radio électrique subi, même si le brouillage est susceptible d'en compromettre le fonctionnement."

FCC/IC Déclaration d'exposition aux rayonnements
Cet appareil est conforme à FCC et IC l'exposition aux rayonnements limites fixées pour un environnement non contrôlé. Cet appareil doit être installé et utilisé avec une distance minimale de 20 cm entre le radiateur et votre corps. Cet transmetteur ne doit pas être co-situé ou opérant en liaison avec toute autre antenne ou transmetteur.



www.audiopro.com